

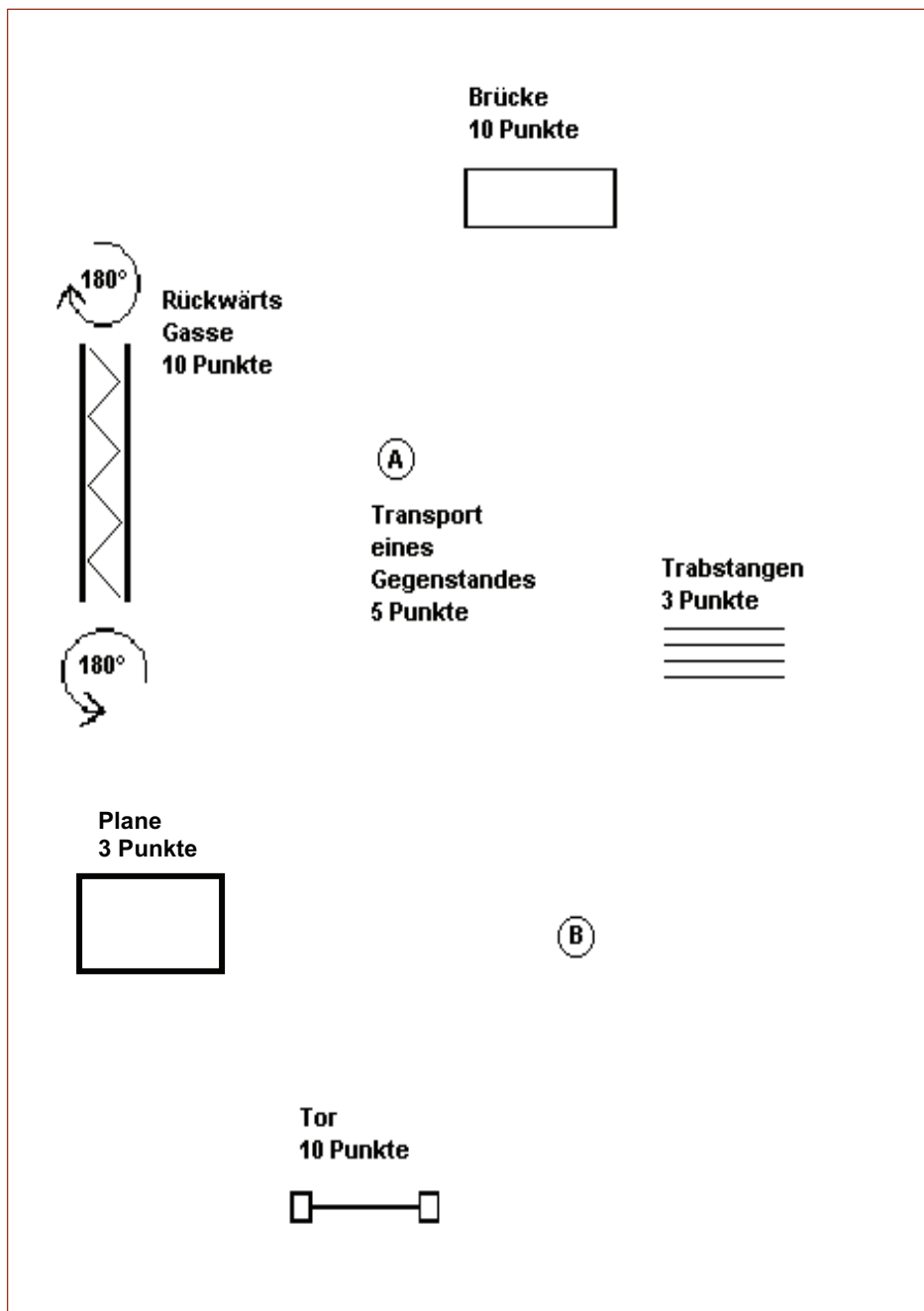
Klasse: SO5

Speed Trail (2 1/2 Min)

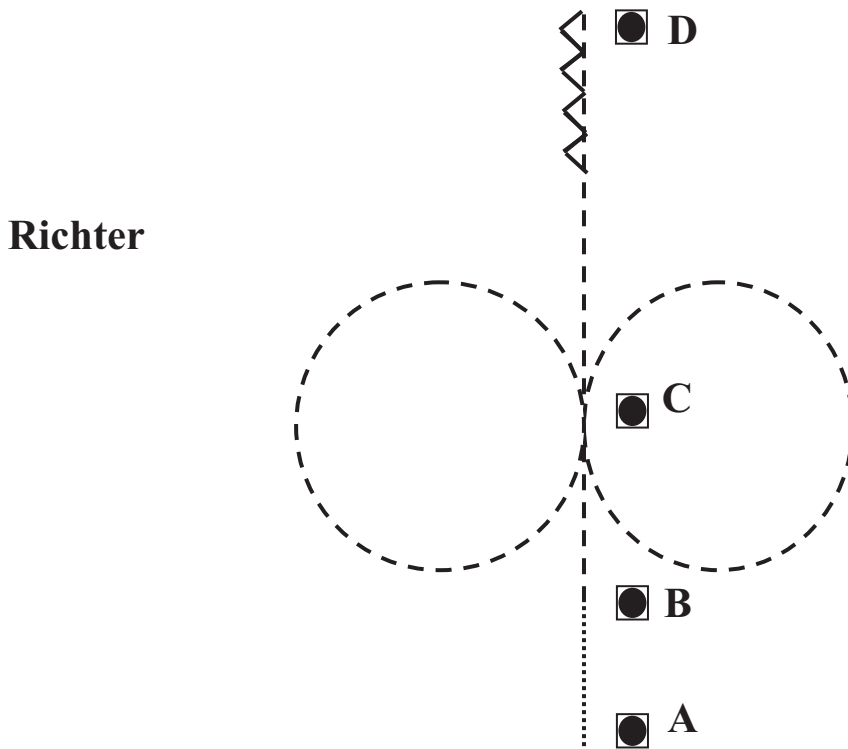
Dieser Trail wird nach Zeit geritten und bewertet. Jeder Starter hat 2 1/2 Minuten Zeit, die Hindernisse in beliebiger Reihenfolge zu bewältigen. Pro bewältigtes Hindernis innerhalb der vorgegebenen Zeit werden Punkte erritten und in der Bewertung addiert. Es darf kein Hindernis zweimal hintereinander geritten werden. Insgesamt darf ein Hindernis nicht mehr als dreimal angeritten werden.

Folgender Modus für die Wertung:

- Plane:** 3 Punkte
- Trabstangen:** 3 Punkte
- Transport eines Gegenstandes:** 5 Punkte (Ein Stofftier wird von einer Tonne zur nächsten transportiert. Bei mehrmaligem Anreiten dieses Hindernisses wird das Stofftier einfach immer zur anderen Tonne gebracht. Zügelhand-Wechsel erlaubt.)
- Rückwärts durch Gasse:** 10 Punkte (Vor und nach dem Hindernis ist eine 180 Grad Wendung in beliebige Richtung zu reiten.)
- Brücke:** 10 Punkte (im Schritt zu bewältigen, sonst keine Punkte!)

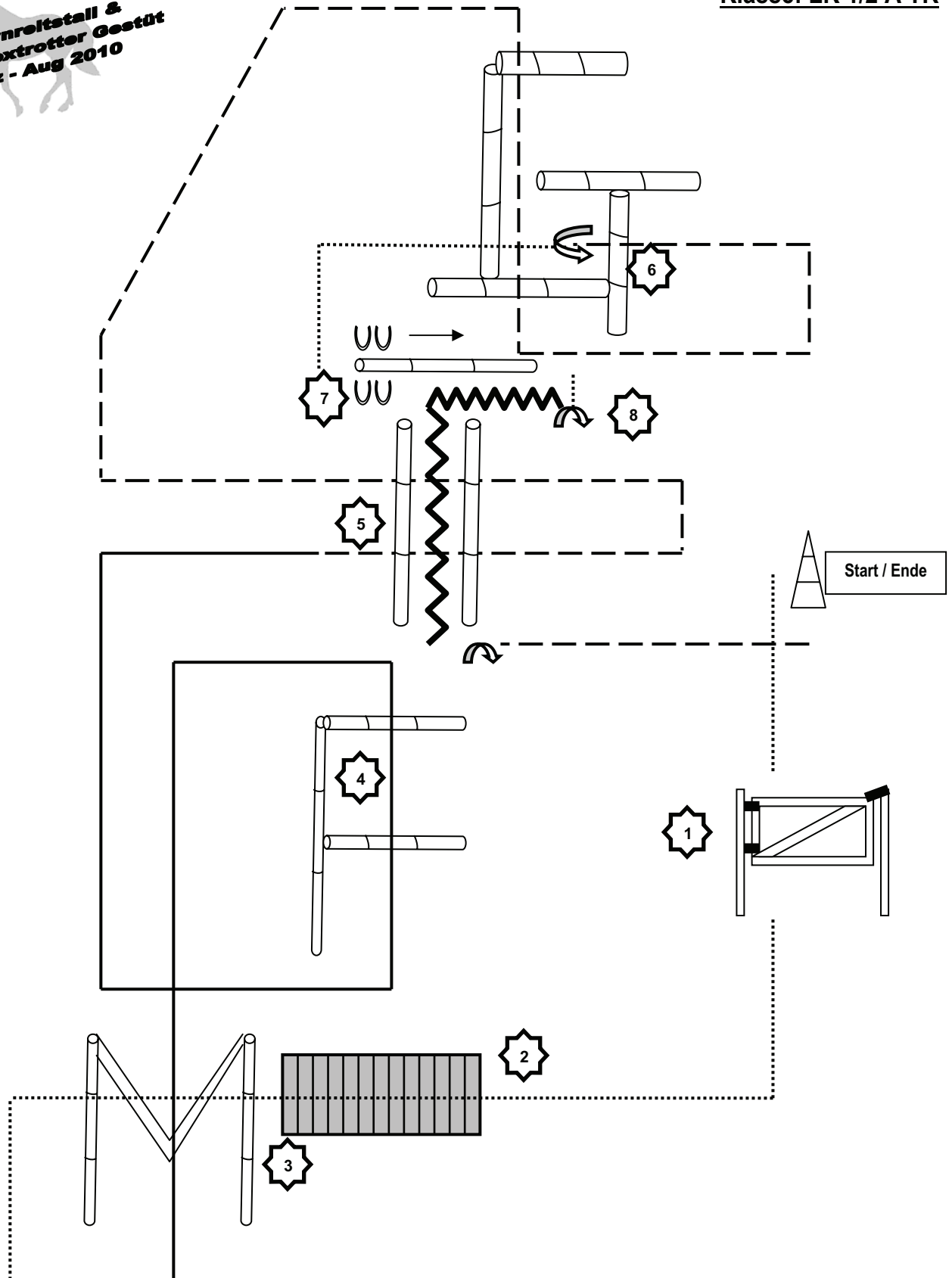


Walk Trot Western Horsemanship



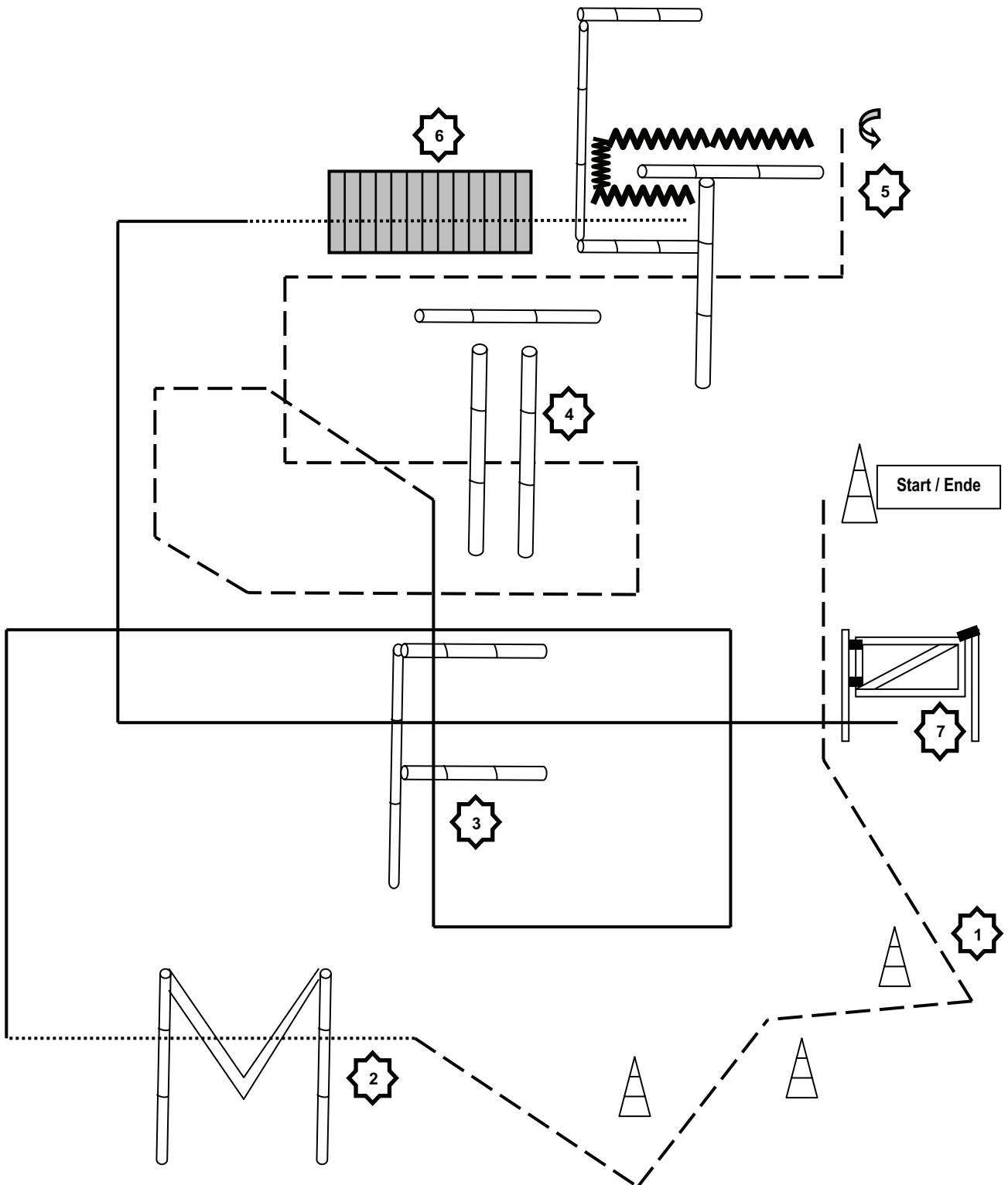
Line Up

- 1) Bei A aus dem Stand Schritt bis B
- 2) Bei B Jog bis C, dann einen kleinen sauberen Zirkel im Jog nach rechts
anschließend einen sauberen kleinen Zirkel im Jog nach links.
- 3) Ab C Trab bis D dann anhalten kurz verharren und mind. Eine Pferdelänge rückwärtsrichten.
- 4) Im Schritt hinter dem Richter zum Line Up zurück.



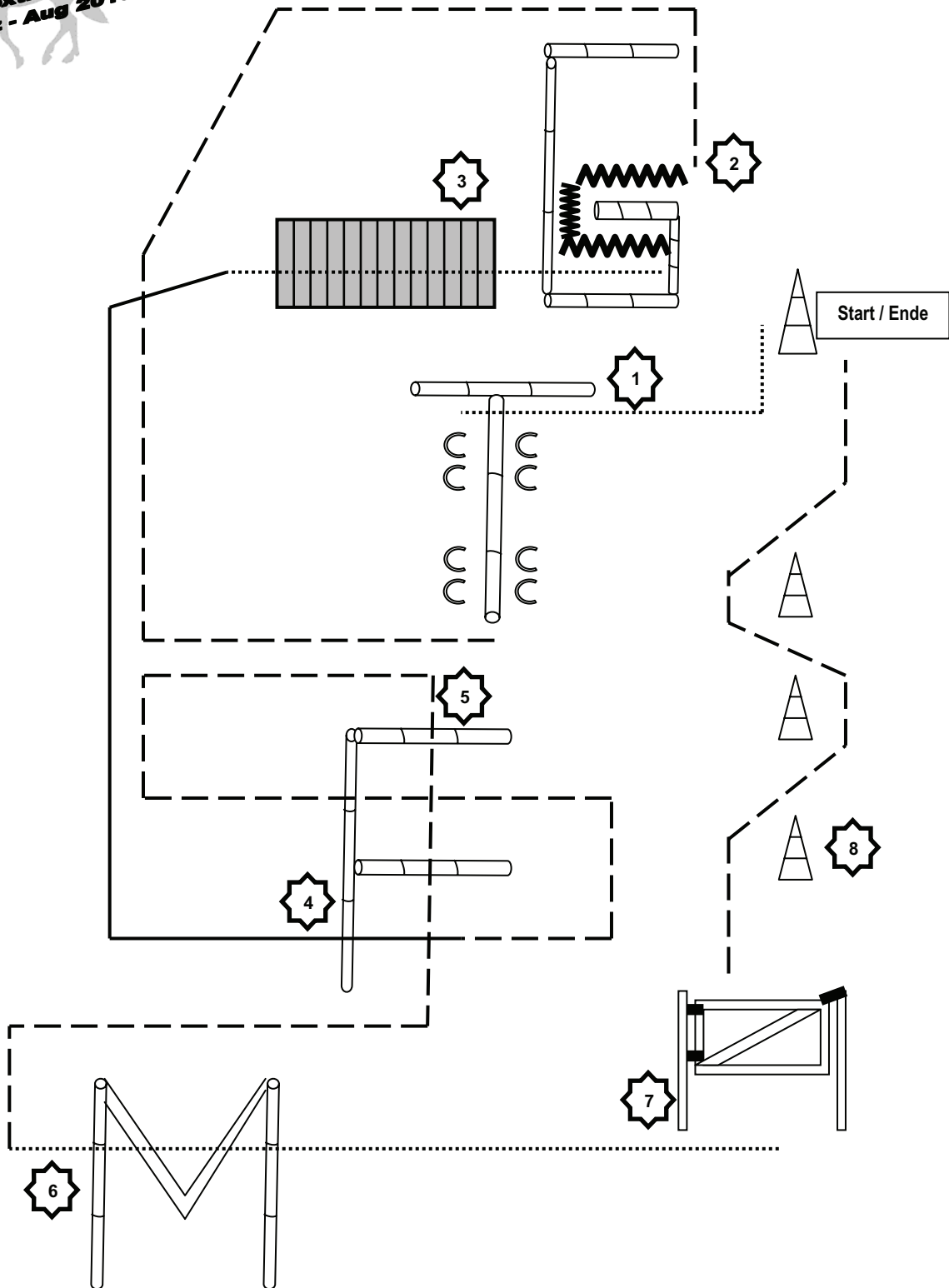
1. Tor
2. Im Schritt über Brücke
3. Im Schritt durch M
4. Galoppstangen
5. Trabstangen
6. Im Trab ins Viereck, 360° Drehung links
7. Sidepass links
8. Vorgehen, HHW 90° links, Rückwärts L, HHW 90° rechts, im Trab zur Pylone

Schritt
Trab	-----
Galopp	—————



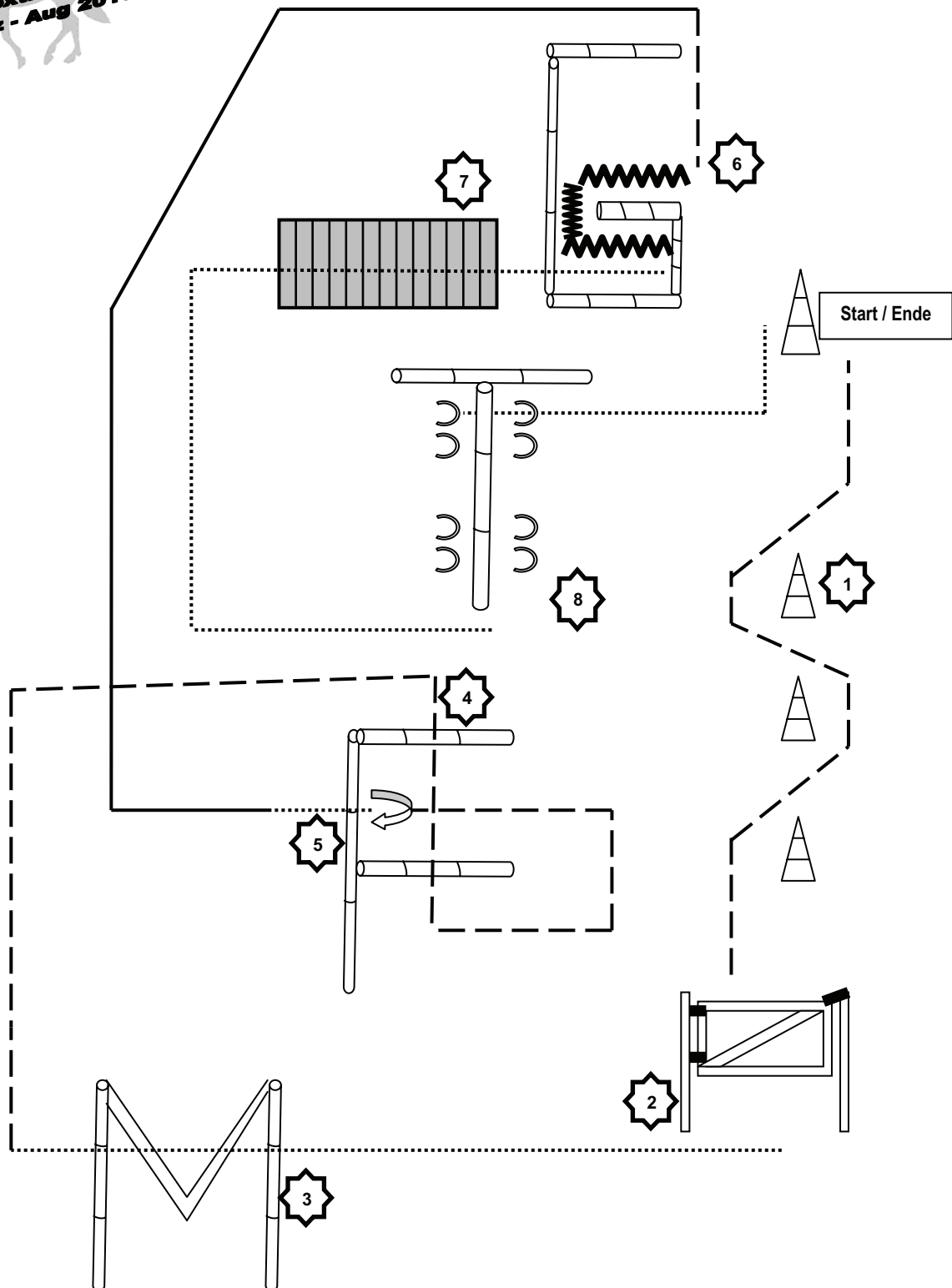
1. Im Trab Slalom Pylonen
2. Im Schritt durch M
3. Galoppstangen
4. Trabstangen
5. HHW rechts 90°, Rückwärts U
6. Im Schritt über Brücke
7. Tor

Schritt
Trab	-----
Galopp	—————



1. Sidepass links
2. HHW links 90°, Rückwärts U
3. Im Schritt über Brücke
4. Galoppstange
5. Trabstangen
6. Im Schritt durch M
7. Tor
8. Im Trab Slalom Pylonen

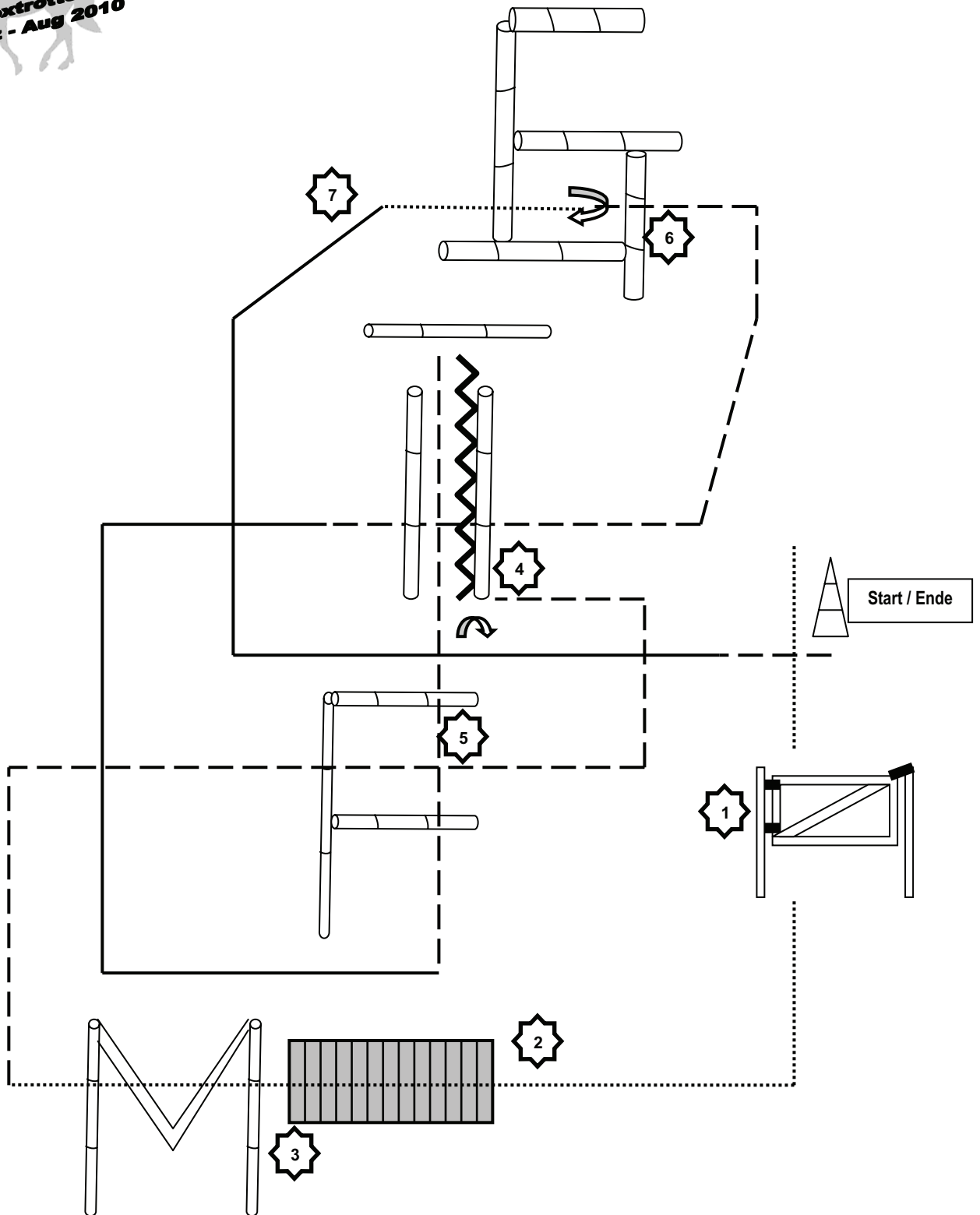
Schritt
Trab	----
Galopp	_____



1. Im Trab Slalom Pylonen
2. Tor
3. Im Schritt durch M
4. Trabstangen
5. 360° Drehung rechts
6. HHW links 90°, Rückwärts U
7. Im Schritt über Brücke
8. Sidepass links

Schritt
Trab	-----
Galopp	—————

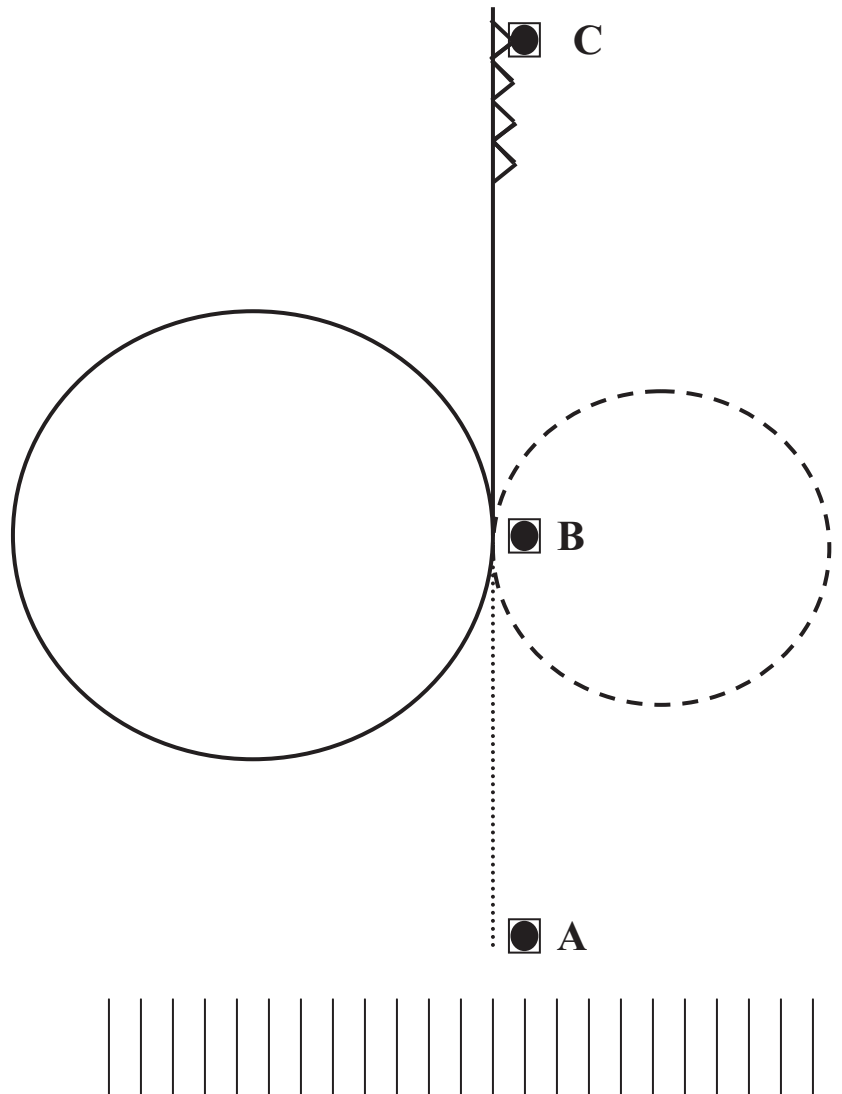




1. Tor
2. Im Schritt über Brücke
3. Im Schritt durch M
4. HHW 180° links, Rückwärts Gasse
5. Trabstangen, danach Rechtsgalopp bis Trabstangen
6. Im Trab ins Viereck, 360° Drehung rechts
7. Im Schritt raus, danach Linksgalopp, im Trab zur Pylone

Schritt
Trab	-----
Galopp	—————

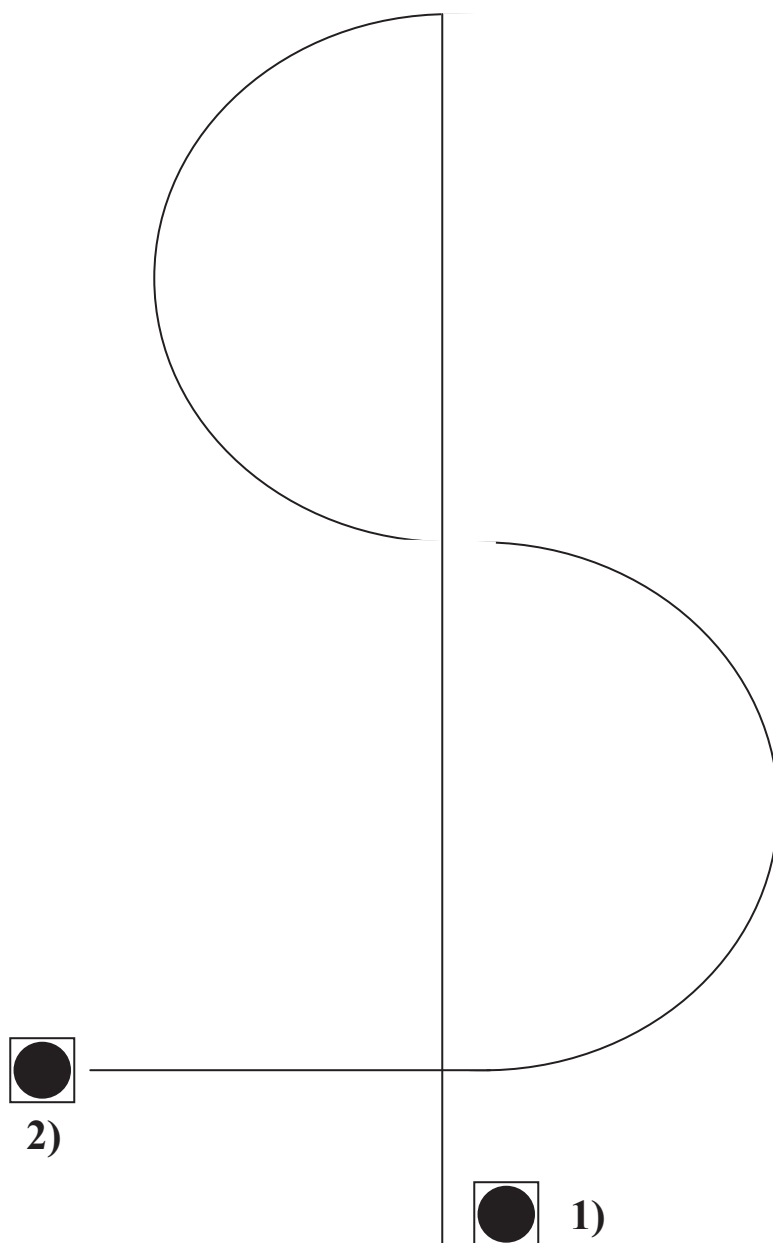
LK 3 B und 5 A Western Horsemanship



Line Up

- 1) Bei A aus dem Stand Schritt bis B
- 2) Bei B sauberen Zirkel nach rechts im Jog anschließend sauberen Zirkel nach links im Linksgalopp und weiter nach C im Linksgalopp.
- 3) Bei C Stop und mind. 1 Pferdelänge rückwärts richten.
- 4) Im Schritt hinter den Richter zum Line Up zurück.

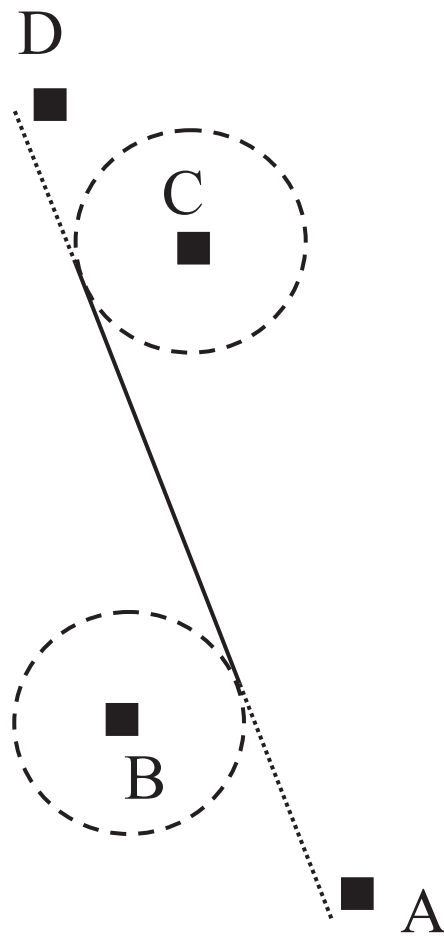
LK 1 / 2 A/ B Western Horsemanship



Line Up

- 1) Linksgalopp geradeaus Stop, 90 Grad Hinderhandwendung links,
- 2) anschließend sauberen halben Zirkel im Rechtsgalopp einfacher oder fliegender Wechsel,
- 3) sauberen halben Zirkel im Linksgalopp, weiter bis 2. Stop, mindestens eine Pferdelänge rückwärtsrichten.

LK 4 / 5 B Western Horsemanship

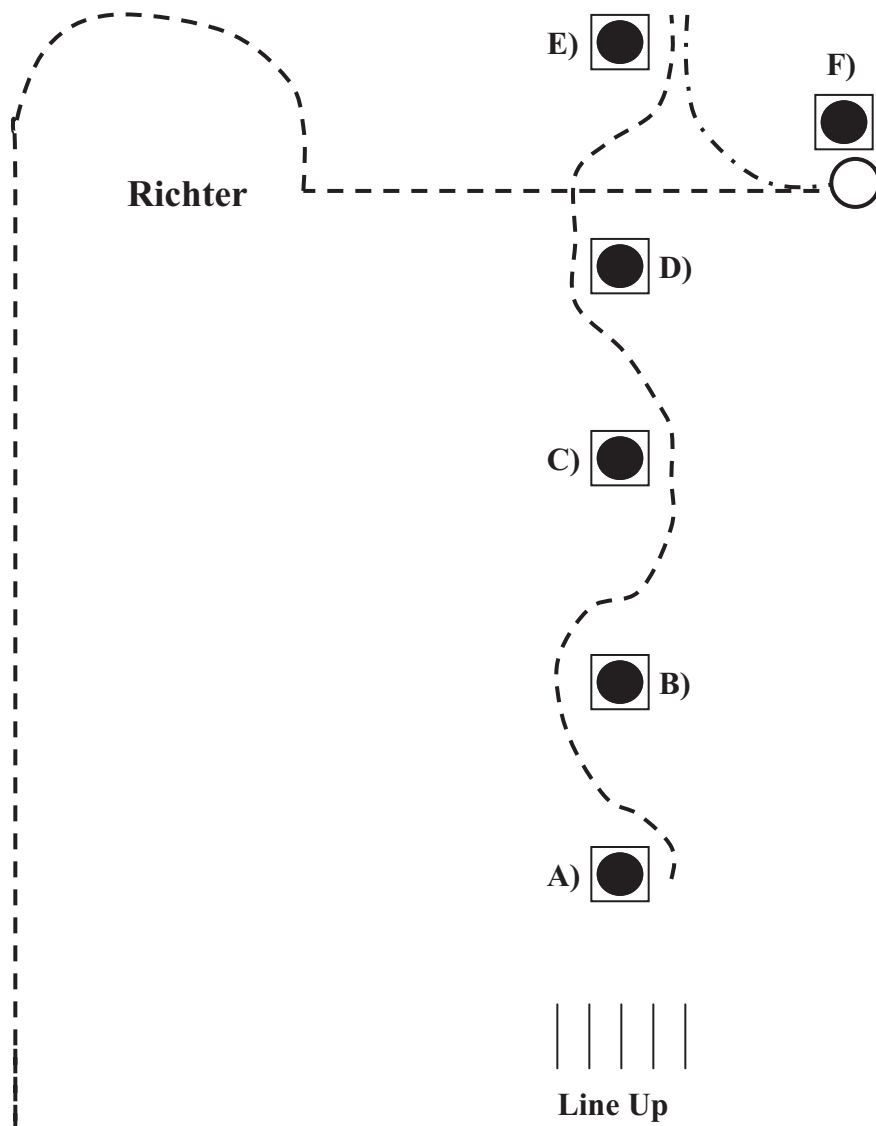


Line up

Bei A aus dem Stand im Schritt bis auf Höhe B, dann eine Volte links im Jog um B. Dann Rechts oder Linksgalopp bis auf Höhe von C, dann eine Volte um C, weiter im Schritt bis D. Mindestens eine Pferdelänge Rückwärtsrichten.

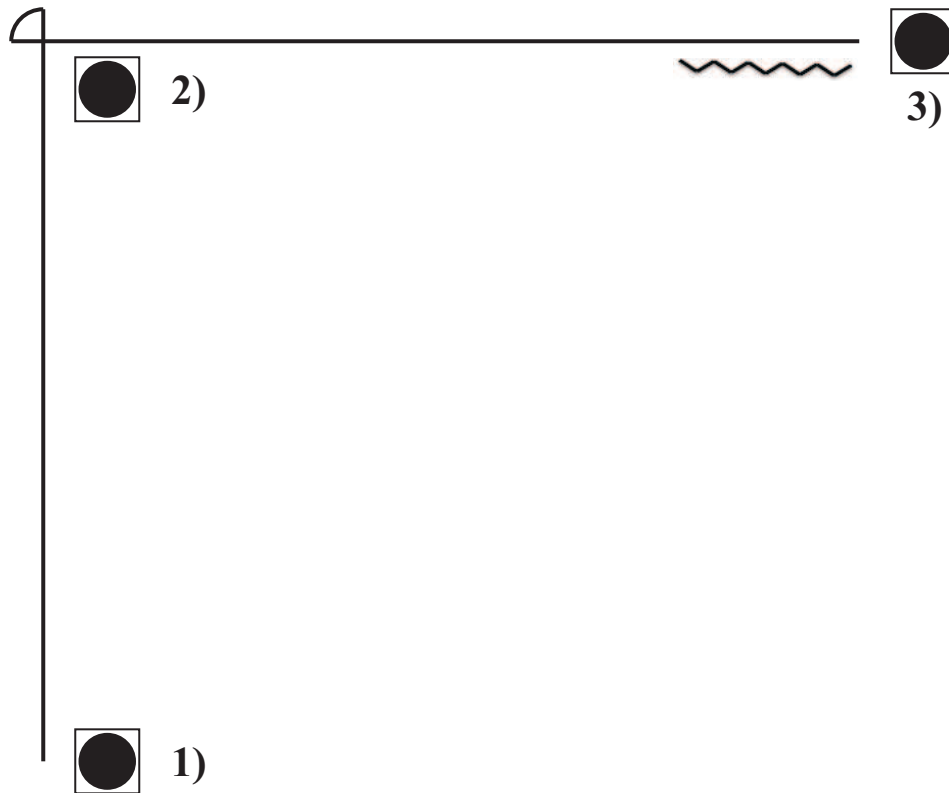
Im Schritt hinter dem Richter zum Line Up zurück.

LK 2 / 3 A + B Showmanship at Halter



Von A aus dem Stand im Slalom zu E Stop
Back Up bis F, dann 360 Grad Hinterhandwendung
Im Jog zum Richter Set Up
90 Grad Hinterhandwendung und im Jog zum Line Up.

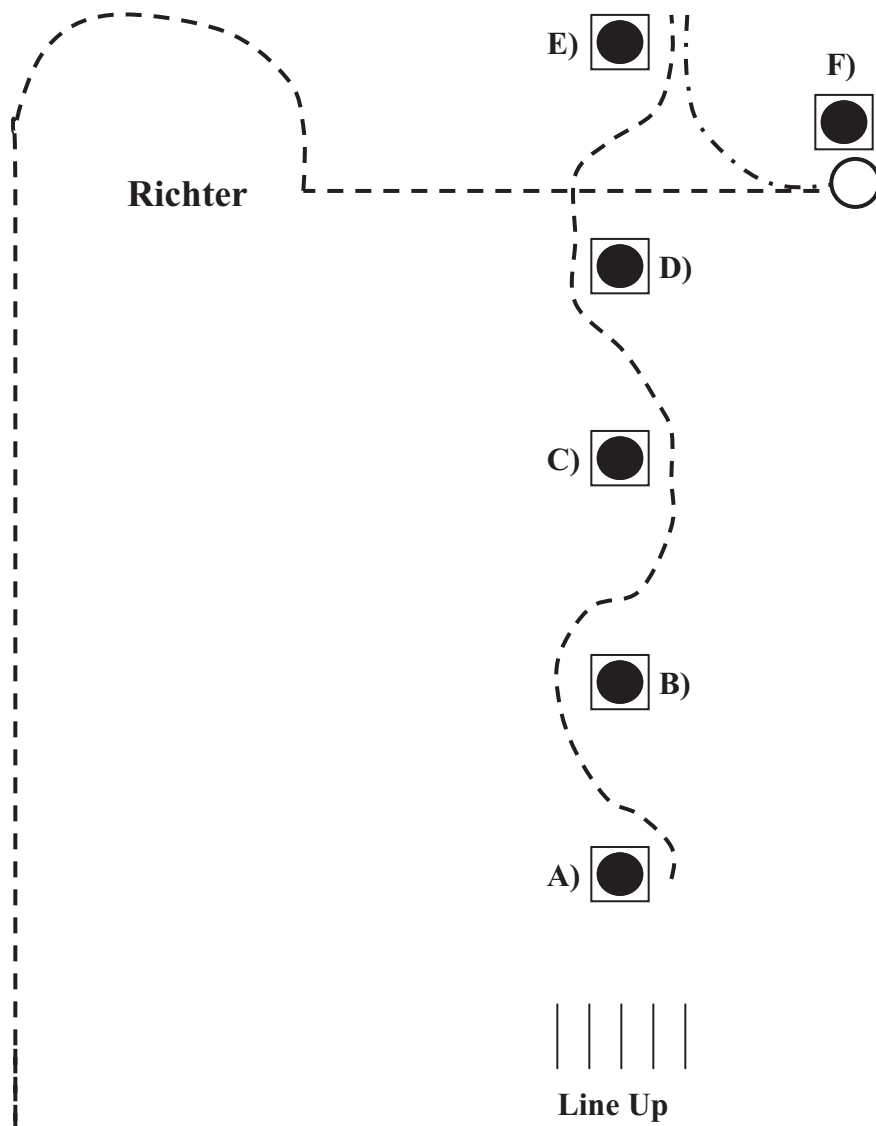
LK 3 A Western Horsemanship



Line Up

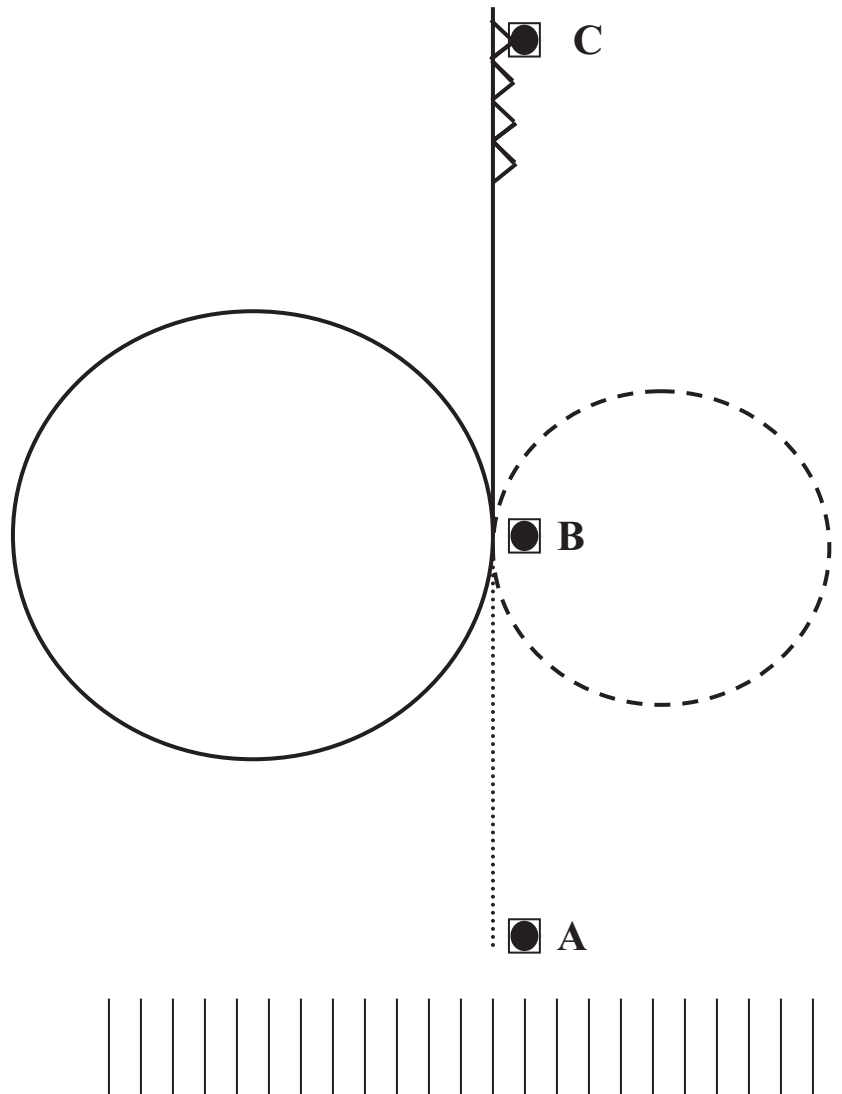
- 1) Aus dem Stand Rechtsgalopp über 2. Stop.
- 2) 270 Grad Hinderhandwendung links.
- 3) Linksgalopp bis 3. Stop, mind eine Pferdelänge rückwärtsrichten

LK 4 / 5 A & B Showmanship at Halter



Von A aus dem Stand im Slalom zu E Stop
Back Up bis F, dann 360 Grad Hinterhandwendung
Im Jog zum Richter Set Up
90 Grad Hinterhandwendung und im Jog zum Line Up.

LK 4 A Western Horsemanship



Line Up

- 1) Bei A aus dem Stand Schritt bis B
- 2) Bei B sauberen Zirkel nach rechts im Jog anschließend sauberen Zirkel nach links im Linksgalopp und weiter nach C im Linksgalopp.
- 3) Bei C Stop und mind. 1 Pferdelänge rückwärts richten.
- 4) Im Schritt hinter den Richter zum Line Up zurück.

Patternliste

	Reining:	
	LK 1 / A und B	7
	LK 3 A und B	2
	LK 4 A und B	6a